



劍潭區
Jiantan District

臺北市
Taipai Municipal
Shilin
Preschool

防災校園建置經驗分享

參訪流程



時間	內容
14:20—14:30	迎賓報到
14:30—15:10	2-6歲防災校園建置
15:10—15:30	幼兒點心時間 地震演練
15:30—15:50	防災小物DIY
15:50—16:20	綜合座談





大綱

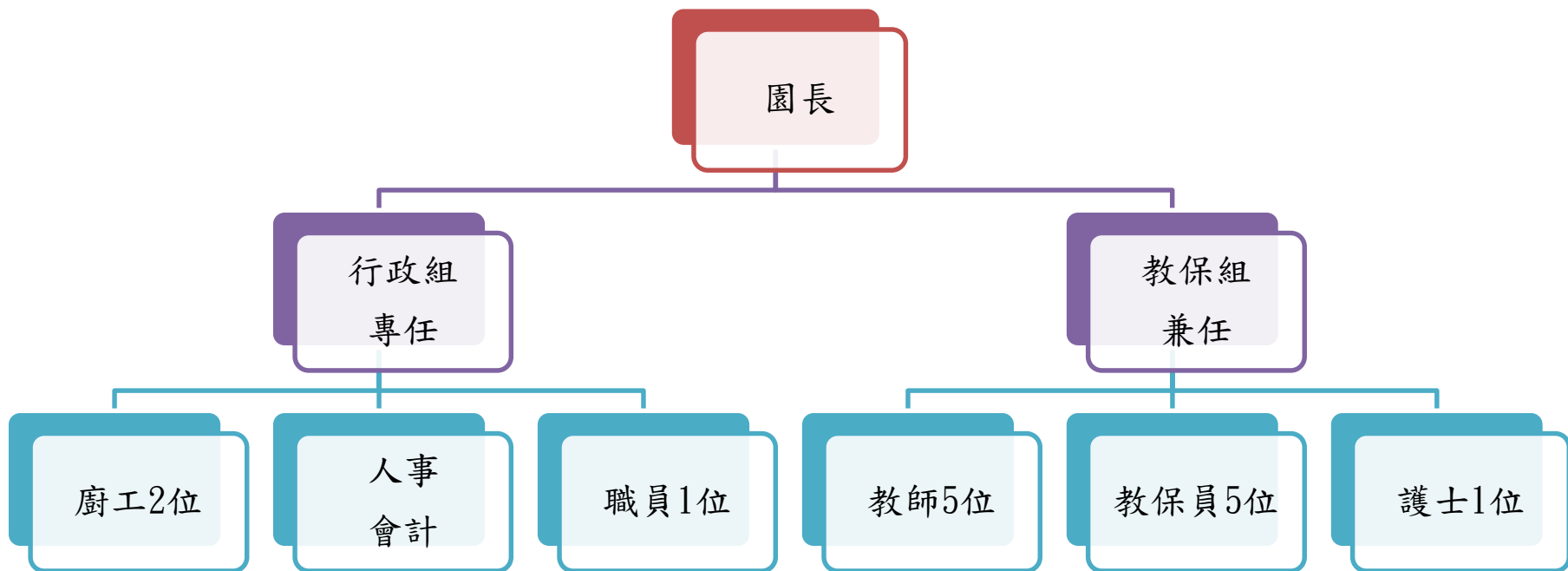
組織與
簡介

防災校
園建置

教學與
融合



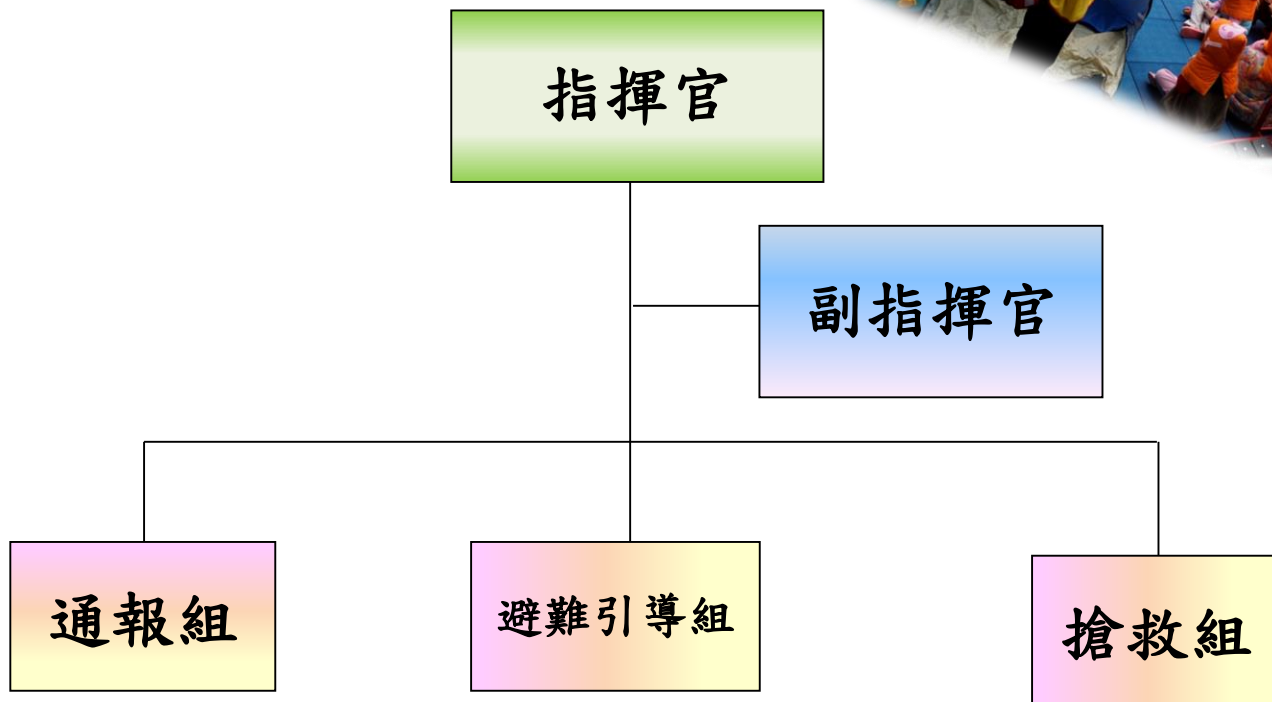
組織概況



班級說明



◆ 應變組織



防災校園建置

器材整備

人員
教育訓練

器材整備



防災頭套



防災背心



安全帽




對講機



指揮棒



大聲公

臺北市立士林幼兒園班級防災包內容清單  班 2

品 項	背包 1	背包 2	數 量	有效期限	備 註
緊急聯絡卡	✓	✓	1 份		
布手套	✓	✓	1 雙		
對講機	✓	✓	1 台		
指揮棒(含電池)	✓	✓	2 支		
保暖毯		/	1 件		
收音機(含電池)	✓	/	1 台(2 顆)		
面紙	✓	✓	2 包		
暖暖包	✓	✓	1 包		
餅乾、乾糧	✓	✓	一大包	108.07.10	
礦泉水	✓	✓	1 罐	108.08.24	
幼兒輕便雨衣	✓	✓	大人 1 包 小孩 15 包		
哨子	✓	✓	1 個		
口罩	✓	✓	大人 2 個 小孩 15 個		
救護包(一雙醫療手套)			1 份		
品 項	數量	有效期限			
碘液棉棒(20支)	1 包	2019.06			
黏性膠帶	1 卷	2019.9.22			
5*5CM 紗布	2 包	2019.7.9			
7.5CM 棉棒(10支)	1 包	2020.4.18			
生理食鹽水(20ml)	1 支	2019.11.01			

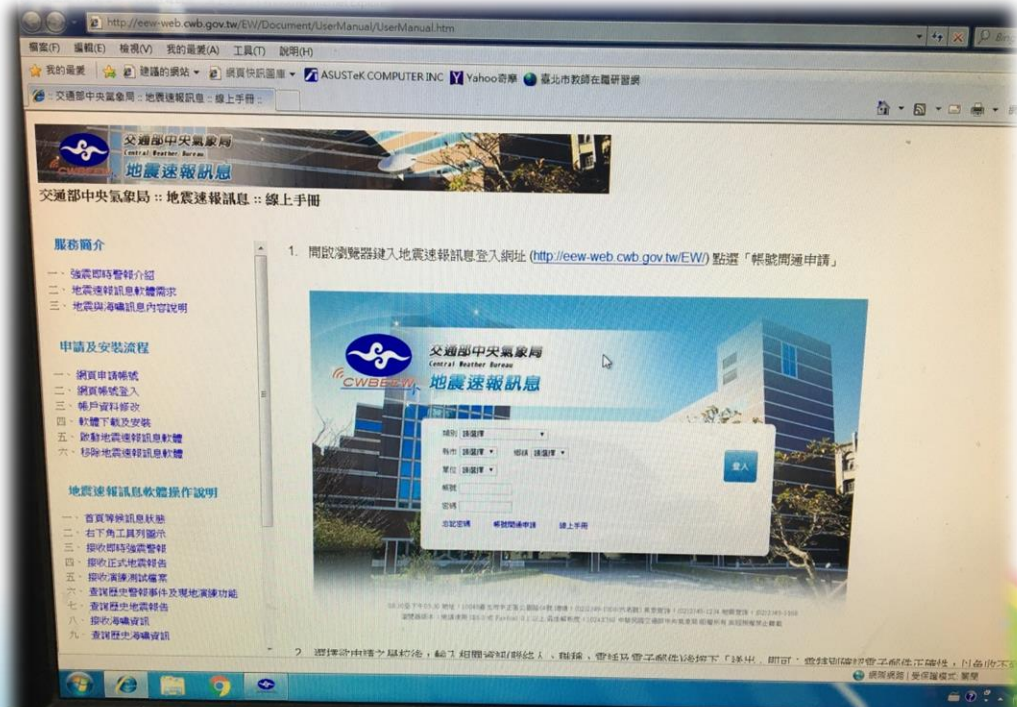
清點日期: 109.9.21

器材整備- 軟體設備

地震速報系統



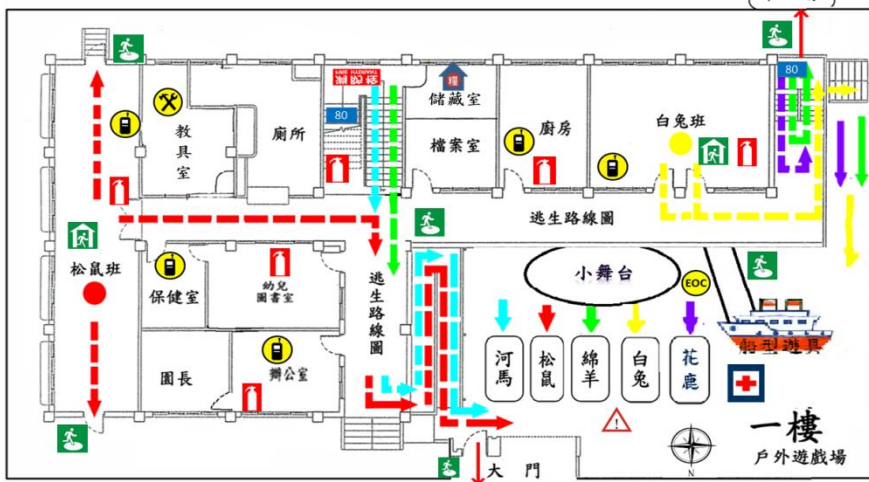
- ◆ 中央氣象局 申請帳號
- ◆ 進入地震速報系統 設定
- ◆ 速報系統需和園內的廣播系統做連結，當災害發生時，廣播系統方能發出緊急聲響通知



緊鄰福華市場(傳統菜市场,無設置通學巷)

市場

緊鄰公寓住宅防火巷(無設置通學巷)



通河街179巷2號(無設置通學巷)

設施	室內避難處所	室外避難處所	急救站	滅火器	消防柱	消防栓
	指揮中心	物資儲備點	救援器材放置點	通訊設備放置點		
特定災害資訊	安全死角					

防災資訊

災害通報單位

教育部校安中心
02-33437855
02-33437856
臺北市教育局
1999*1417
臺北市立士林幼兒園
02-28853842

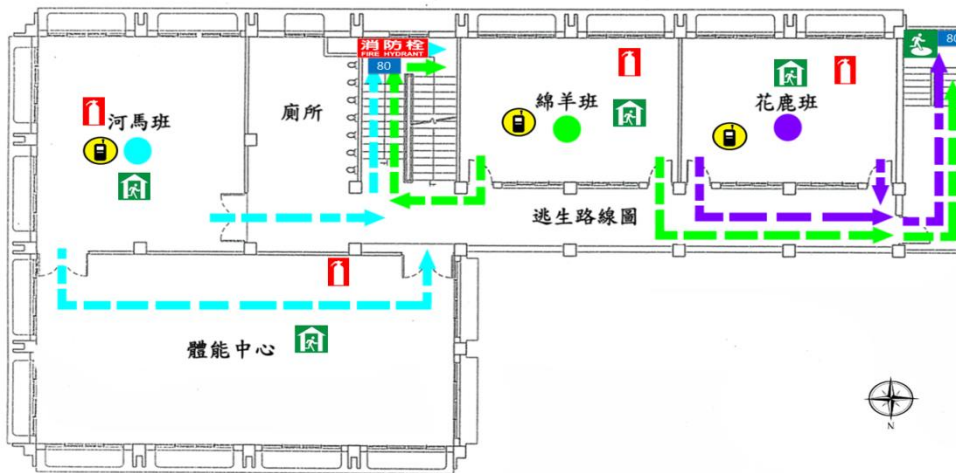
警消醫療單位

士林警察分局
02-28812212
士林消防分隊
02-28813019
士林區健康服務中心
28813039

緊急避難處所

華齡公園
電話: 02-2883 6340
地址: 承德路後港街間

標示



二樓

設施	室內避難處所	室外避難處所	急救站	滅火器	消防柱	消防栓
	指揮中心	物資儲備點	救援器材放置點	通訊設備放置點		
特定災害資訊	安全死角					

防災資訊

災害通報單位

教育部校安中心
02-33437855
02-33437856
臺北市教育局
1999*1417
臺北市立士林幼兒園
02-28853842

警消醫療單位

士林警察分局
02-28812212
士林消防分隊
02-28813019
士林區健康服務中心
28813039

緊急避難處所

華齡公園
電話: 02-2883 6340
地址: 承德路後港街間

標示



人員教育訓練



專家輔導

教師研習

教案(具)
甄選

研發教具
製作宣導短片



災害演練情境



地震演練



火災演練



水災演練



複合式演練



教學 融合



防災作伙來



火災來了我不怕



教學融合-《防火作伙來》

防災作伙來

地震來了，怎麼辦？

「身歷其境」，體驗地震的威力

學習地震保護三步驟

地震大力士

「天搖地動」，運用氣球傘將地震具體化呈現

地震知多少？

地震水實驗，實際模擬板塊推擠的引發

地震三部曲

「震當防衛」學習單，畫出避難的保護動作

我的防災避難包，動手準備內容物

防災你和我

結合全園性防災演練，融入教學中

◆ 活動一 地震來了，怎麼辦？

身歷其境：

分組進行，幼兒於房屋模型中扮演，過程中房屋因地震開始搖晃，屋內的東西因搖晃而倒塌。



◆ 活動二 地震大力士



天搖地動：

利用搖動氣球傘，製造地面晃動的感覺，使行走在傘面上的幼兒，體驗如地震來臨時不易行走的感受。

◆ 活動三 地震知多少？

為什麼會有地震？鼓勵幼兒發表並推測可能發生的原因。

「因為地板會搖，所以有地震。」

「水泥在搖、牆壁在搖，所以地板也會搖。」



◆ 活動四 地震三部曲

透過影片「防震三部曲」，了解地震來臨時「趴」、「掩」、「穩」動作可以保護自己。



◆ 活動五 防災你和我



結合全園性活動，
聽取廣播警報聲後，開始進
行防災演練等避難行動。
帶上防災頭套，並做出「趴」
、「掩」、「穩」動作



火災來了我不怕

打 119
消防隊

停躺滾


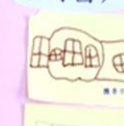
滅火器

摸門把

打開窗戶

大聲呼救

趴低



【身體著火了!怎麼辦?】學習單 普思

藉由扮演遊戲引導幼兒當遇到身體著火時，幼兒能依序做出停、躺、滾三個自保動作，降低火勢在身上繼續燃燒減少傷害。小朋友請依下列圖片，將三個動作的順序貼上數字貼紙。

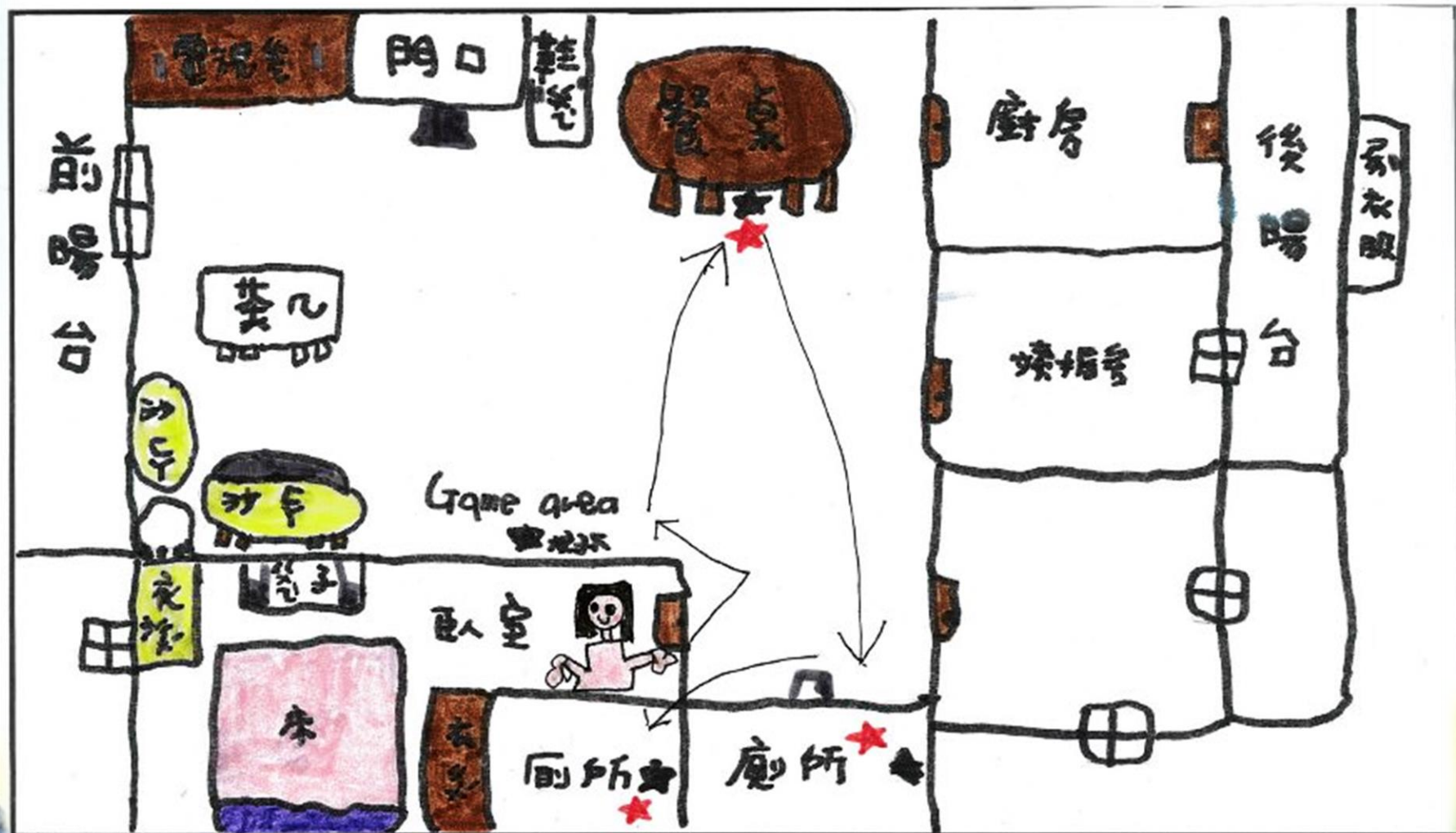
1		停
2		躺
3		滾

我們家的逃生路線圖

班級：河馬班

姓名：李雨晨

*親子防災學習單~請和家人一起畫出家中的平面圖後,先用星星標出地震時可以躲在哪裡,再用箭頭畫出從房間開始的逃生路線。



家長簽名：顏詩怡



臺北市立士林幼兒園



河馬班「尋找標誌我很棒」小組記錄單

幼兒姓名

滅火器	逃生出口



防災・及幼・好生活

謝謝聆聽