



教育部防災教育資訊網客服電話:
財團法人台灣地理資訊中心:02-23931122#661,#827

成果報告書上傳 學校操作畫面

財團法人台灣地理資訊中心

防災教育資訊網

<https://disaster.moe.edu.tw/WebMoelInfo/>



各級學校 補助計畫成果報告上傳

當學校通過**防災教育補助計畫申請**，並經過一年的防災教育執行後，需將**年度的成果報告上傳**至系統，以利轄屬縣市及教育部審核。

操作方式

- 登入系統，進入防災校園專區
- 主功能列選擇「補助計畫→成果報告」

基本資料 | GIS圖臺 | **補助計畫** | 申復案件 | 校園災害防救計畫書 | 校園電子歷程 | 災害即時資訊

完成申請作業

申請 截止

20 → 27


112年07月 112年09月

成果報告

狀態	年度	類別	申請				核定				功能
			計畫總額	補助款	自籌款	比例	計畫總額	補助款	自籌款	比例	
縣市審核中	113	進階	977,780	880,000	97,780	90%	0	0	0		
申請通過	112	進階	760,000	684,000	76,000	90%	793,340	714,000	79,340	90%	
申請通過	111	進階	333,340	300,000	33,340	90%	333,340	300,000	33,340	90%	
申請通過	110	進階	288,890	260,000	28,890	90%	288,890	260,000	28,890	90%	
申請通過	109	進階	177,780	160,000	17,780	90%	166,667	150,000	16,667	90%	

操作方式

- 點選「鉛筆圖示」，進入上傳頁面

年度	申請類別	最後異動時間	審查狀態	操作
104	申請案		審查通過	成果報告下載
112	基礎建置案		尚未送審	

操作方式

1. 填寫上傳者姓名、電話與電子信箱
2. 填寫計畫執行項目之實際執行數字

返回

112 成果填報

	計畫申請	成果報告上傳
聯絡人	<input type="text"/>	1 * 請輸入聯絡人
聯絡電話	(02)27126701#312	* 請輸入聯絡電話
電子信箱	<input type="text"/>	* 請輸入電子信箱

1.共同執行項目	實際執行
1.1參加防災校園建置工作坊	<input type="text" value="0"/> 人
1.2成果報告書	<input type="text" value="0"/> 式
2.防災校園諮詢指導	實際執行
2.1提供縣市內學校諮詢	<input type="text" value="0"/> 校數
2.2辦理實務工作坊	<input type="text" value="0"/> 場次
	<input type="text" value="0"/> 人次

操作方式

3. 滾動右側卷軸，繼續填寫實際執行數字

1.共同執行項目		實際執行
1.1參加防災校園建置工作坊		<input type="text" value="0"/> 人
1.2成果報告書		<input type="text" value="0"/> 式
2.防災校園基礎防災工作		實際執行
2.1組成校園災害防救組織會及運作		<input type="text" value="0"/> 人
2.2進行校園環境調查及在地化災害潛勢檢核		<input type="text" value="0"/> 式
2.3製作防災地圖		<input type="text" value="0"/> 張
2.4編修校園災害防救計畫書		<input type="text" value="0"/> 張貼處
2.5整備防災器具		<input type="text" value="0"/> 式
3.防災教育課程及宣導活動		實際執行
3.1開發在地化教案		<input type="text" value="0"/> 式
3.2課程教學		<input type="text" value="0"/> 堂數
		<input type="text" value="0"/> 人次
3.3辦理宣導活動		<input type="text" value="0"/> 場次
		<input type="text" value="0"/> 人次
4.辦理防災演練		實際執行
4.1編擬腳本會議		<input type="text" value="0"/> 場次

操作方式

4. 點選「上傳」，上傳成果報告書PDF檔案(PDF檔案命名請勿使用“+”、“-”等特殊符號)

4.辦理防災演練	實際執行
4.1編擬腳本會議	<input type="text" value="0"/> 場次 <input type="text" value="0"/> 人次
4.2辦理演練(含練習)	<input type="text" value="0"/> 個 <input type="text" value="0"/> 場次
4.3演練後檢討會議	<input type="text" value="0"/> 場次 <input type="text" value="0"/> 人次

112 成果報告上傳 (限定PDF檔案)

4

*檔案上傳

操作方式

5. 點選「送出」，完成成果報告書上傳
 - 取消，不儲存並返回上層清單
 - 暫存，儲存目前填寫資料

4.辦理防災演練	實際執行	
4.1編擬腳本會議	<input type="text" value="0"/>	場次
	<input type="text" value="0"/>	人次
4.2辦理演練(含練習)	<input type="text" value="0"/>	個
	<input type="text" value="0"/>	場次
4.3演練後檢討會議	<input type="text" value="0"/>	場次
	<input type="text" value="0"/>	人次

112 成果報告上傳 (限定PDF檔案)

*檔案上傳

上傳.pdf

點選刪除檔案 ，即可重新上傳

5

校園電子歷程(學校端)

學校防災成果上傳

防災校園電子歷程資訊記錄學校推動及建置，利於學校人員業務移轉交接及主管機關瞭解**各學校執行狀況**，學校操作功能包括：

- 1.檢視歷年輔導紀錄資料
- 2.建立學校防災成果
- 3.建立防災教材教案分享

歷年輔導紀錄、學校防災成果展示(如：防災知識推廣輔導、辦理防災演練、紀錄防災推動項目與內容，歷史資料成果)、防災教材教案分享等資訊。

操作方式

1. 檢視歷年輔導紀錄資料(資料由縣市府建立)

1. 登入系統，進入防災校園專區，主功能列選擇「校園電子歷程」
2. 點選左方「歷年輔導紀錄查詢」
3. 顯示輔導紀錄清單

基本資料 | GIS圖臺 | 補助計畫 | 申復案件 | 校園災害防救計畫書 | 校園電子歷程 | 災害即時資訊

歷年輔導紀錄查詢

學校防災成果展示

防災教材教案分享

家 / 校園電子歷程 / 歷年輔導紀錄查詢

日期	訪視輔導	委員	檢視
2019/09/26	108年度防災校園建置到校輔導	長榮大學薩支平教授 光武國小洪碧珠校長 新莊國小林文毅校長 橋頭國小許惟翔校長	檢視

11

操作方式

1.檢視歷年輔導紀錄資料-查看輔導紀錄內容

歷年輔導紀錄查詢

學校防災成果展示

防災教材教案分享

家 / 校園電子歷程 / 歷年輔導紀錄查詢

返回

訪視輔導: 108年度防災校園建置到校輔導

輔導委員: 長榮大學薩支平教授 光武國小洪碧珠校長 新庄國小林文毅校長 橋頭國小許惟翔校長

委員專長領域: 地震 坡地 淹水 其它

災害潛勢等級: 地震-低 坡地-低 淹水-高

輔導日期: 2019-09-26

訪視輔導議題: 防災校園建置到校諮詢輔導

建議事項: 詳如附件~訪視表

相關檔案:

 47-高雄女中.pdf

 108年9月26日高...

操作方式

2. 建立學校防災成果-年度歷程及新增學校成果資料

您好  登出

教育部 防災教育資訊網 防災校園專區
Disaster Risk Reduction Education

系統操作手冊     回首頁

基本資料 | GIS圖臺 | 補助計畫 | 申復案件 | 校園災害防救計畫書 | 校園電子歷程 | 災害即時資訊

歷年輔導紀錄查詢

學校防災成果展示

防災教材教案分享

家 / 校園電子歷程

學校防災成果展示



年度	防災成果主題	編輯
111	知識推廣宣導	 
111	防災校園諮詢輔導	 
111	修訂校園防災計畫書	 
111	校園防災地圖	 
111	防災宣導	 
111	防災演練	 
111	災害防救會議	 
108	災害防救會議	 
108	防災演練	 
108	防災宣導	 

操作方式

2.建立學校防災成果-新增學校成果資料

🏠 / 校園電子歷程


新增 學校防災成果展示

取消 儲存



年度*

防災成果主題*
說明

防災成果照片



防災成果檔案

填妥年度、主題、說明內容

上傳防災成果照片
(檔案格式需為*.png、*.jpg)

上傳防災成果檔案
(檔案格式需為word、*.pdf)

操作方式

3.建立防災教材教案分享

基本資料 | GIS圖臺 | 補助計畫 | 申復案件 | 校園災害防救計畫書 | 校園電子歷程 | 災害即時資訊

歷年輔導紀錄查詢

學校防災成果展示

防災教材教案分享

家 / 校園電子歷程

教案類型:

新增

操作方式

3. 建立防災教材教案分享

家 / 校園電子歷程

新增教材

標題*

年度*

目標*

說明*

災害類型(可複選)* 全部 颶洪 坡地 地震 火災 人為 氣候變遷

學習階段(可複選)* 全部 幼兒 國小 國小低年級 國小中年級 國小高年級 國中 高中 大專院校 一般民眾

教材類型*

教具照片上傳(至多5張)*

+加入教具封面照片

+加入教具縮圖

填妥教案教材標題、年度、目標、說明

選擇災害類型、學習階段、教材類型

上傳教具照片
(檔案格式需為*.png、*.jpg)

教案檔案上傳*

+加入教材檔案

上傳教案檔案
(檔案格式需為word、*.pdf)

教學影片連結
(須為youtube影片連結)

是否願意公開作者資訊* 是 否

選擇是否公開
(對此教材有興趣的瀏覽者可以Email與您聯繫)

單位

職稱

姓名

Email

著作授權同意書上傳

範例下載

申請開放於教學資源下載* 是 否

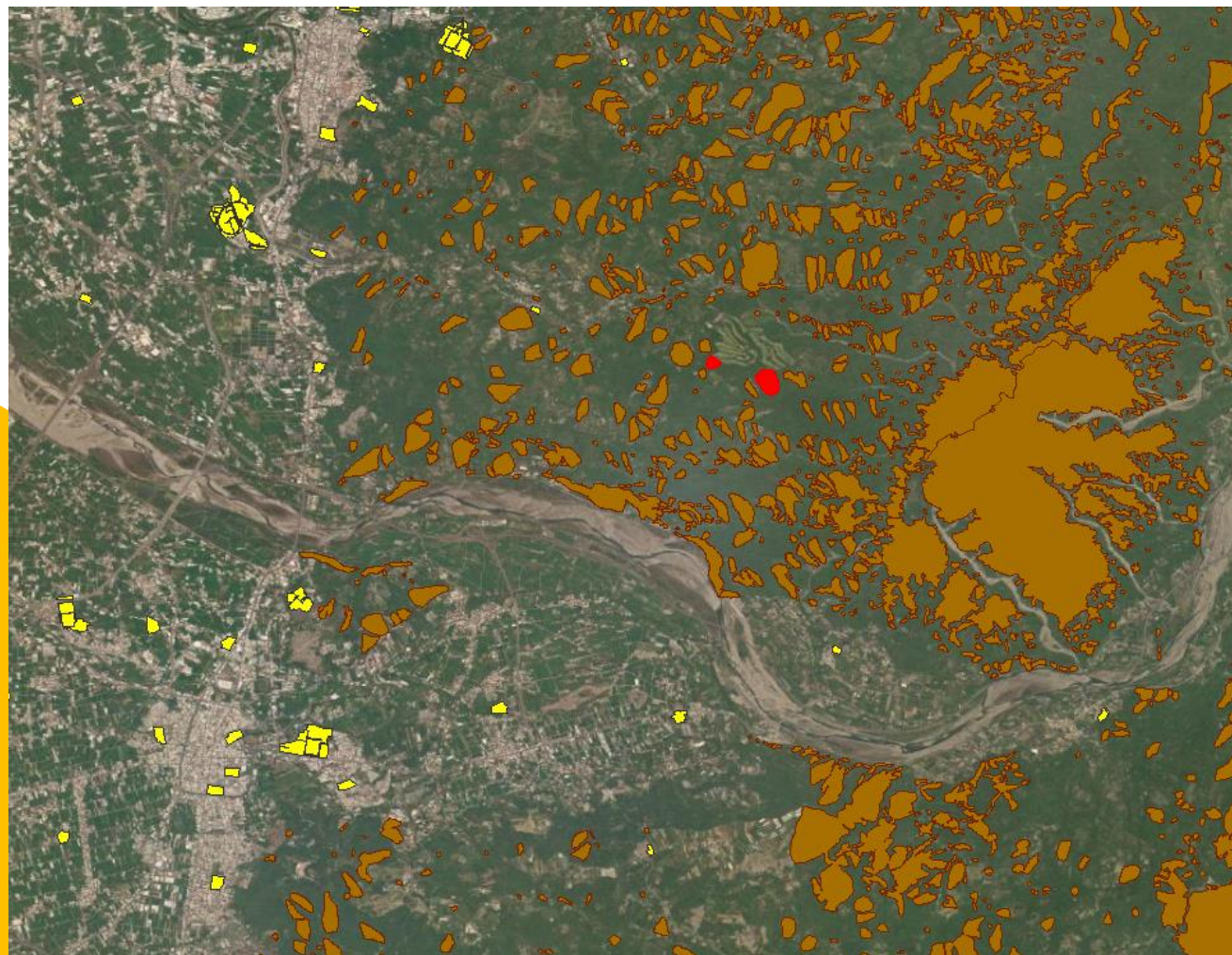
取消 儲存



Facebook粉絲專頁
校園防災花路米



LINE官方帳號
防災教育報你知



客服電話：
財團法人台灣地理資訊中心:02-23931122#661,#827